

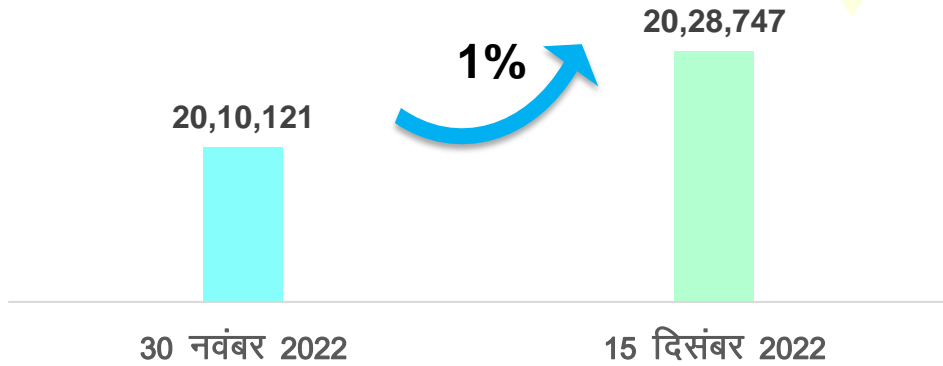


माननीय मुख्यमंत्री जी द्वारा
गोधन न्याय योजना का राशि वितरण

19.12.2022

गोधन न्याय योजना की उपलब्धि (15.12.2022 तक)

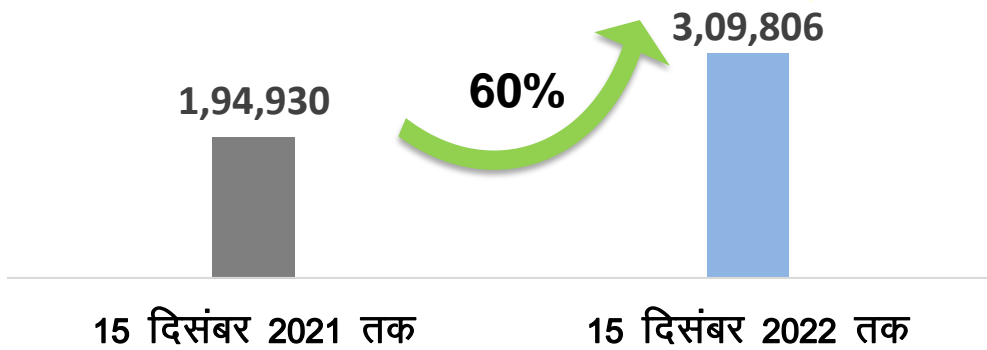
1 15 दिनों में कुल कम्पोस्ट विक्रय में प्रगति



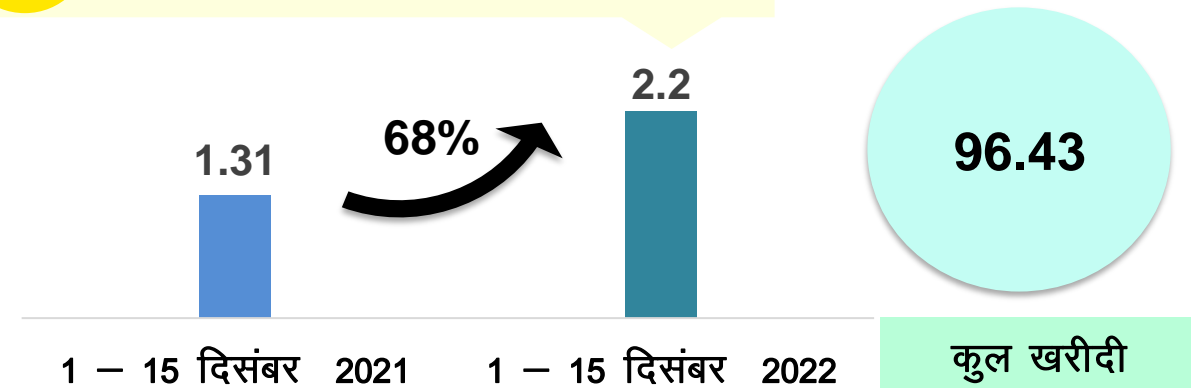
2 गोबर क्रय राशि वितरण में वृद्धि



3 लाभान्वित पशुपालक में वृद्धि



4 गोबर खरीदी में वृद्धि



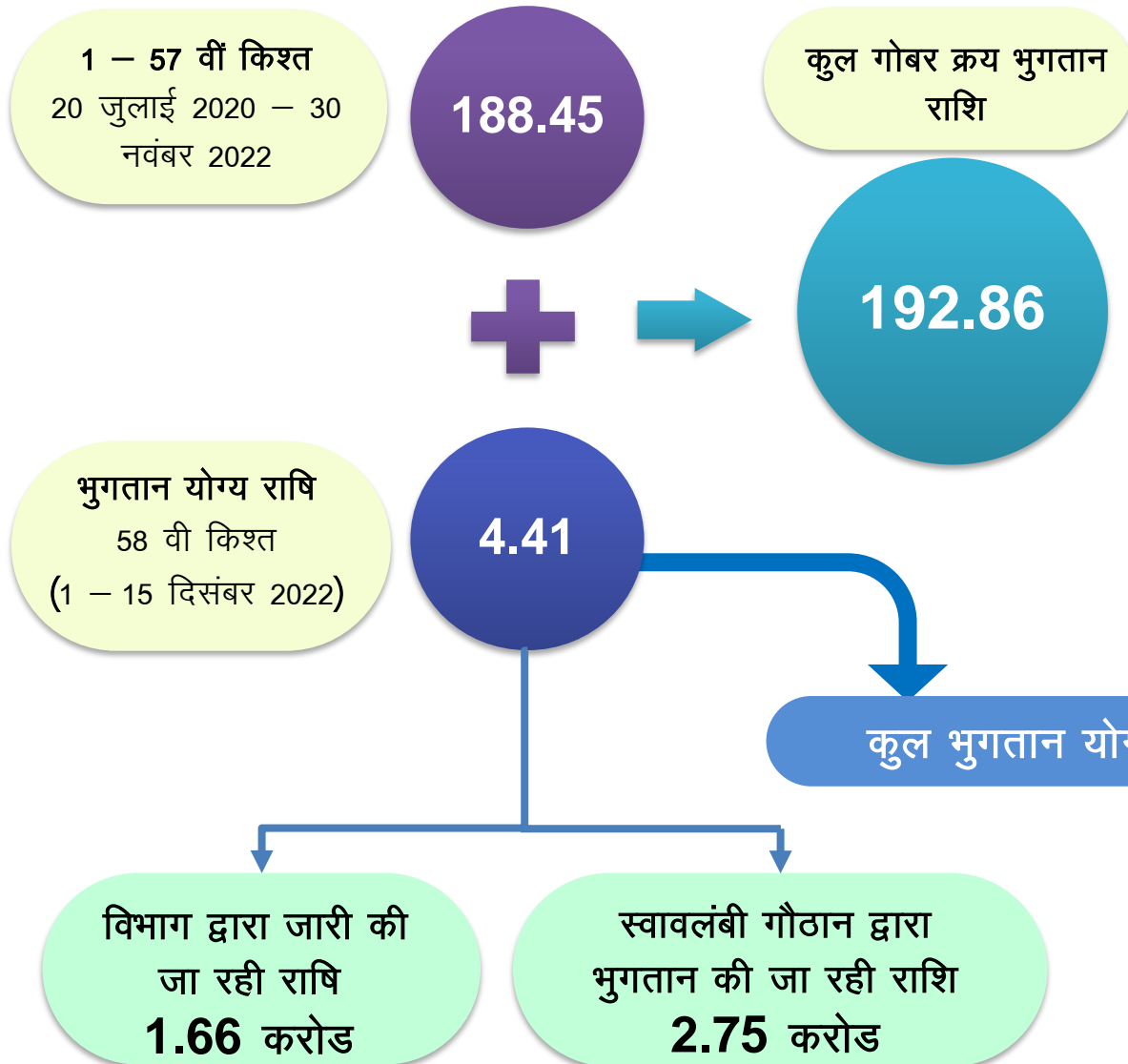
स्वीकृत गौठान की संख्या

11,288

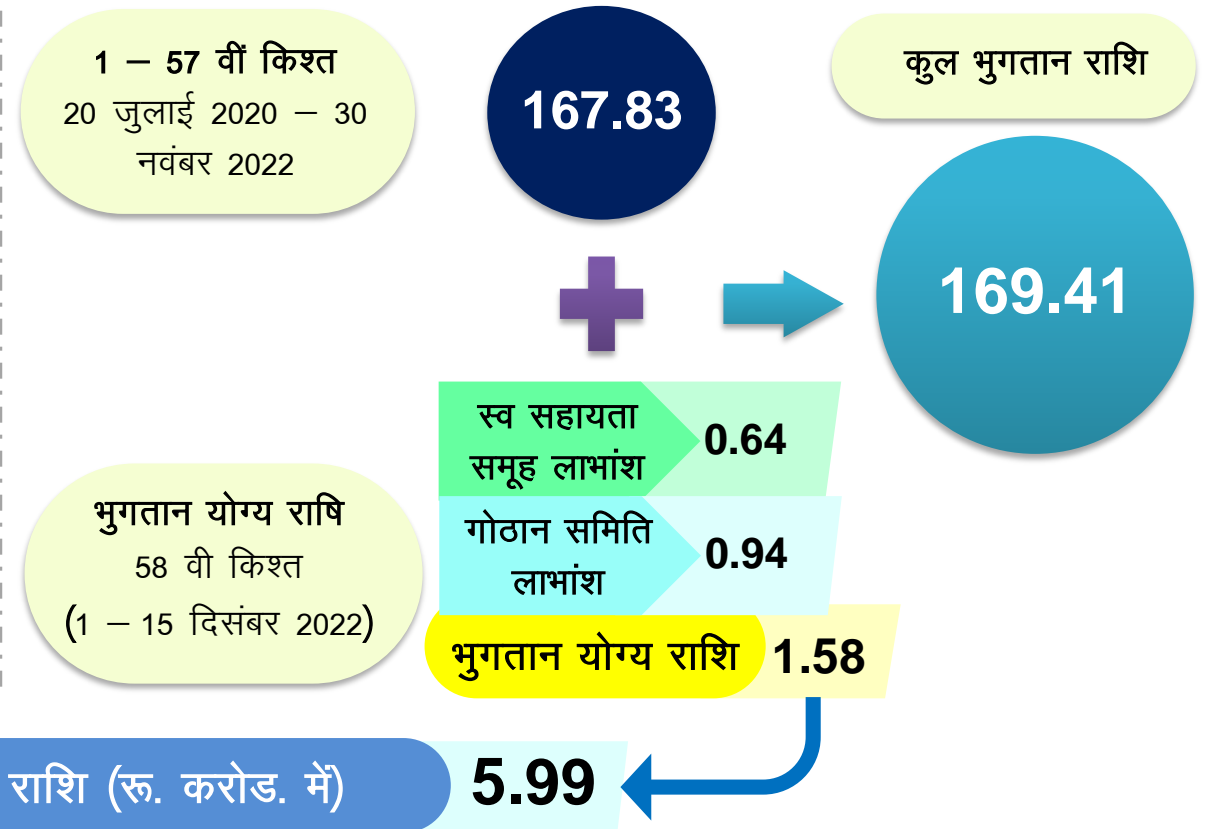
9,631

निर्मित गौठान की संख्या

गोबर क्रय भुगतान विवरण राशि (रु. करोड. में)



स्व सहायता समूह एवं गोठान समिति भुगतान वितरण (रु. करोड. में)



अब तक **4,372** स्वावलंबी गौठान द्वारा गोबर क्रय हेतु कुल भुगतान राशि रु. **32.36** करोड

कम्पोस्ट विक्रय पश्चात SHG एवं गोठान समिति को भुगतान की प्रगति (राशि रू. करोड. में)

अद्यतन विक्रय कम्पोस्ट का मूल्य	क्रेडिट में विक्रय कम्पोस्ट का मूल्य	भुगतान हेतु जारी की गई राशि	बैंक द्वारा संपन्न भुगतान	बैंक में भुगतान प्रक्रियाधीन
189.01	23.07	178.60	166.63	11.97

SHG एवं गोठान समिति का भुगतान विवरण

	SHG	गोठान समिति	सोसाइटी	बैंक	योग
भुगतान योग्य राशि	66.47	103.14	8.10	0.90	178.61
भुगतान राशि	63.17	95.15	7.48	0.83	166.63
भुगतान प्रक्रियाधीन	3.29	7.99	0.62	0.07	11.97

टीपः

- भुगतान पश्चात रिस्पॉन्स अपलोड होने में एक से दो दिन का समय लगता है।
- खाता नं./IFSC कोड गलत होने से भुगतान असफल।



गोबर क्रय राशि के भुगतान की प्रगति (रू. करोड)

188.43

भुगतान हेतु जारी की गई राशि

182.66

सफल भुगतान

5.77

भुगतान प्रक्रियाधीन



SHG एवं गोठान समिति को भुगतान की प्रगति (रू. करोड)

167.83

भुगतान योग्य राशि


158.32

सफल भुगतान

9.51

भुगतान प्रक्रियाधीन

गौठान की जानकारी (वर्ष 2022-23)



विगत एक माह में

1 – 15 दिसंबर 2022 तक 30 क्विंटल व उससे अधिक गोबर क्रय करने वाले गोठानों की संख्या – 3,332

कम्पोस्ट उत्पादन व विक्रय की जानकारी

कम्पोस्ट	उत्पादन	विक्रय	विक्रय प्रतिशत
वर्मी	20,27,964	16,41,731	81
सुपर	5,40,422	3,83,952	71
सुपर प्लस	18,924	3064	16

15 दिसंबर 2022 तक कम्पोस्ट की जानकारी (क्वि. में.)

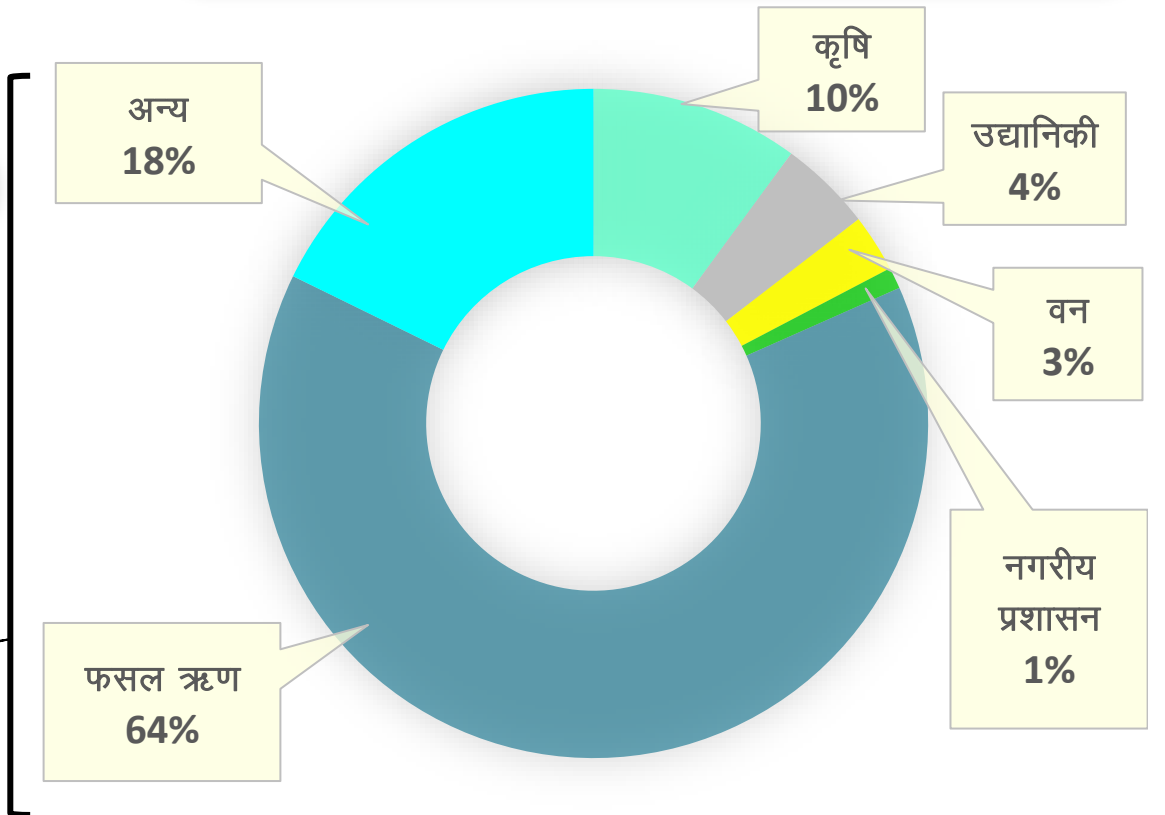
गोठनो में उपलब्ध वर्मी कम्पोस्ट

3.86
लाख क्विंटल



5,199
गौठानों में





विभागों द्वारा गौठानों से
क्रय वर्मी कम्पोस्ट



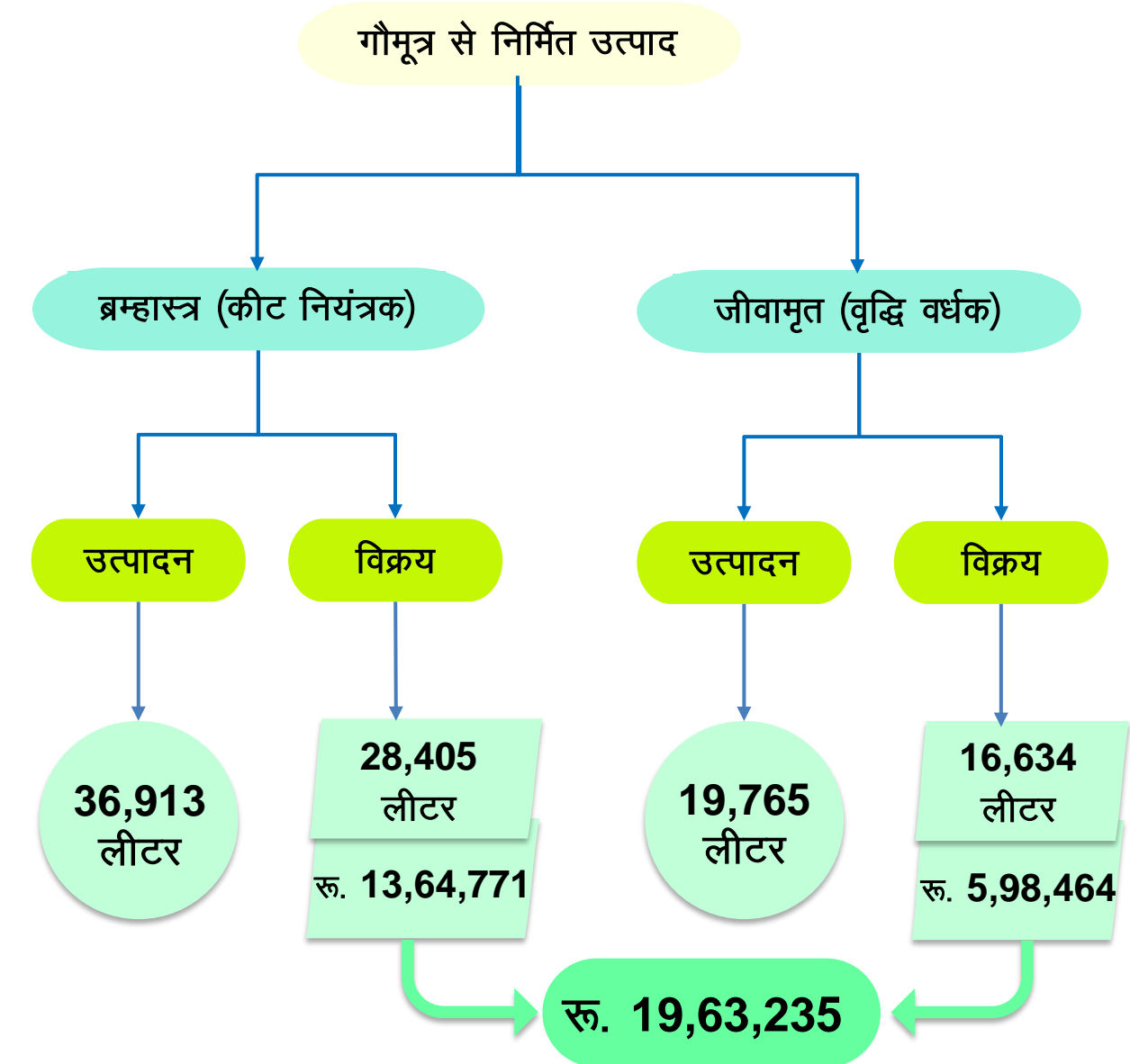
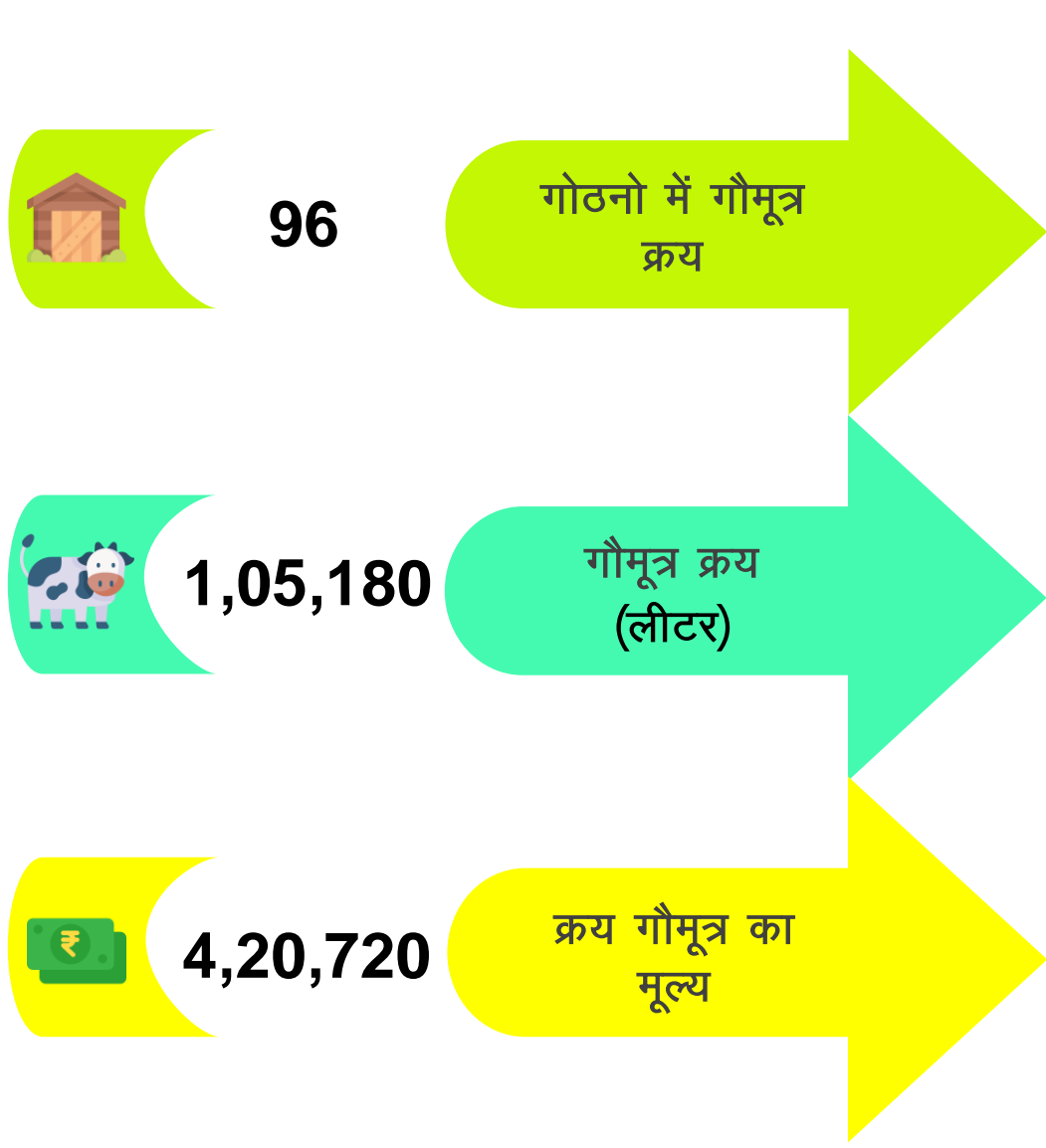
विभागों द्वारा गौठानों से क्रय वर्मी कम्पोस्ट की जानकारी

विभाग	गौठान से क्रय वर्मी कम्पोस्ट की मात्रा (क्वि.)	
	30.11.2022	15.12.2022
कृषि	1,63,681	1,65,290
उद्यानिकी	72,982	73,589
वन	44,184	45,567
फसल ऋण	10,17,532	10,48,909
नगरीय प्रशासन	17,012	17,012
अन्य	2,91,364	2,91,364
योग	16,06,755	16,41,731

गौठान स्व-सहायता समूह द्वारा संचालित गतिविधियों से आय

क्र.	गतिविधि	गतिविधियों में संलग्न स्वसहायता समूहों की संख्या	गौठान से जुड़े स्वसहायता समूहों के सदस्यों की संख्या	प्राप्त आय (रु. करोड. में)
				
1	वर्मी खाद उत्पादन	5,439	72,676	63.17
2	सामुदायिक बाड़ी	3,603	11,838	8.32
3	मशरूम उत्पादन	464	3,215	0.74
4	मछली पालन	775	4,754	1.39
5	बकरी पालन	543	2,567	0.74
6	मुर्गी पालन	571	2,759	0.97
7	पशुपालन	85	441	0.28
8	गोबर दीया, गमला, अगरबत्ती	305	2,200	0.62
9	अन्य गतिविधियाँ	2,042	13,509	10.73
योग		11,187	83,874	86.96

गौमूत्र क्रय एवं उत्पाद निर्माण की वस्तुस्थिति




पैरादान संग्रहण एवं उपलब्धता की स्थिति



5.13
लाख

गोठनो में उपलब्ध पैरा (क्विंटल में)

पैरादान संग्रहण





धन्यवाद्